

Réunion de travail entre les juridictions administratives du ressort de la CAA de Nantes et les compagnies d'experts

29 septembre 2020

LE TABLEAU DES EXPERTS : QUEL BILAN APRÈS 6 CAMPAGNES
D'INSCRIPTION ?

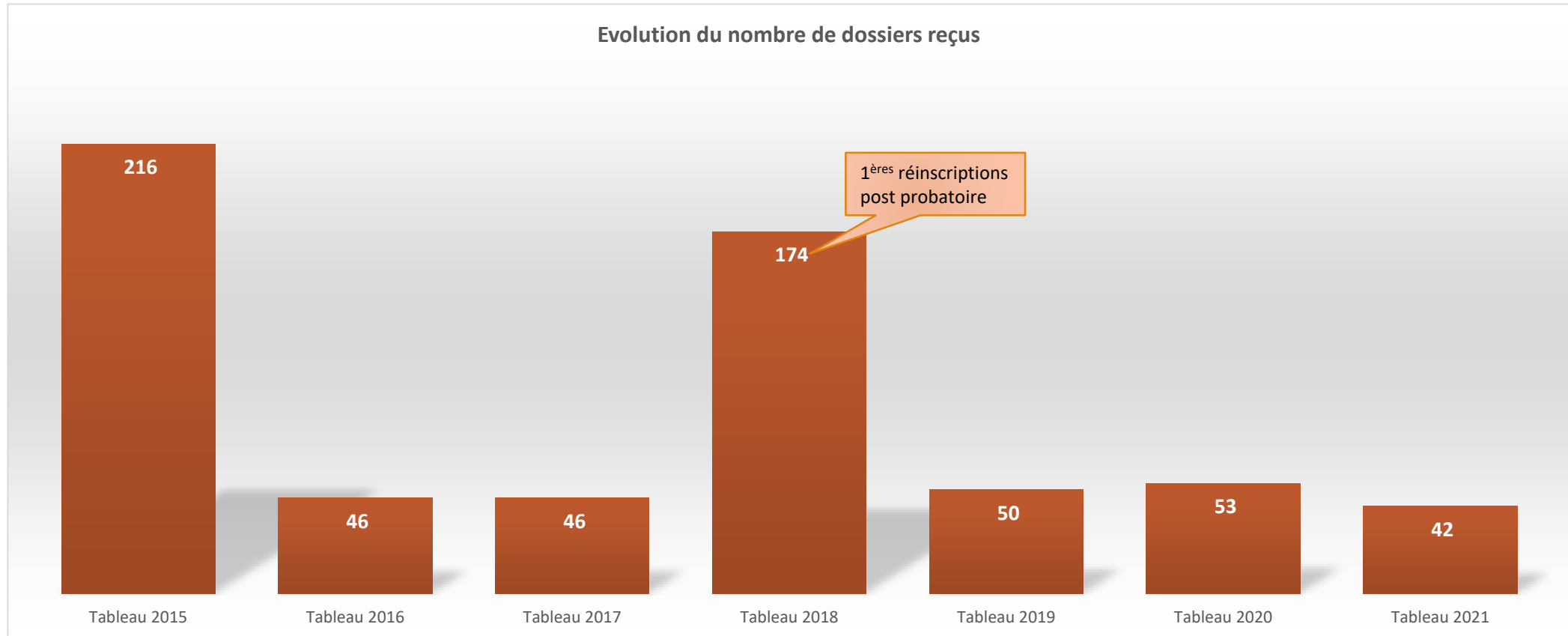
Sommaire

- Etat des lieux du processus d'élaboration du tableau des experts
- Etat des lieux des expertises diligentées
- Analyse de la structure du tableau des experts
- Quel bilan en tirer?

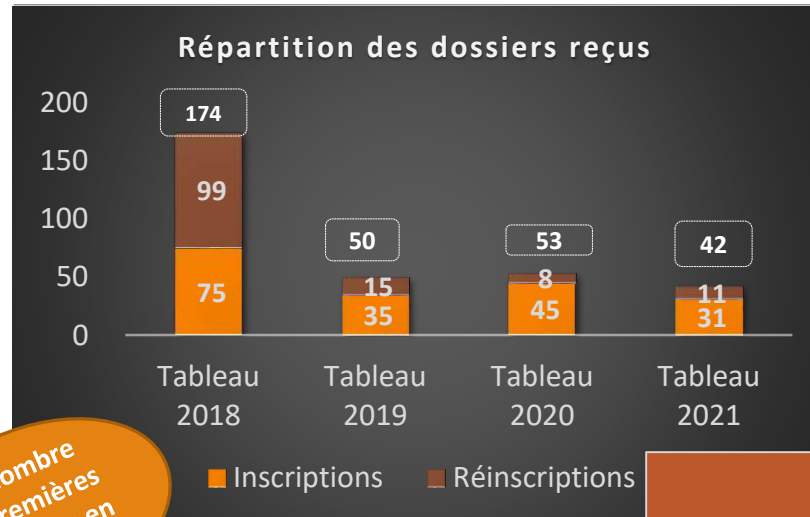
Etat des lieux du processus d'élaboration du tableau des experts

RETOUR SUR 6 ANNÉES D'EXPÉRIENCE

Un volume de dossiers en baisse pour 2021

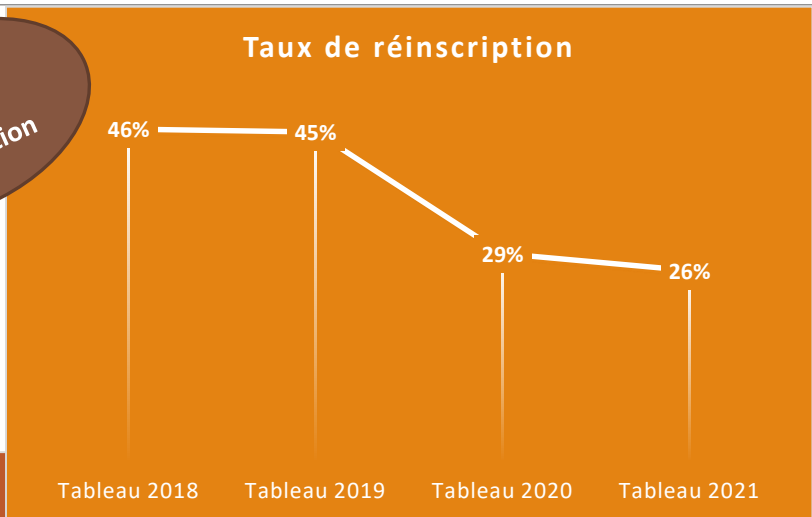


Une triple équation :

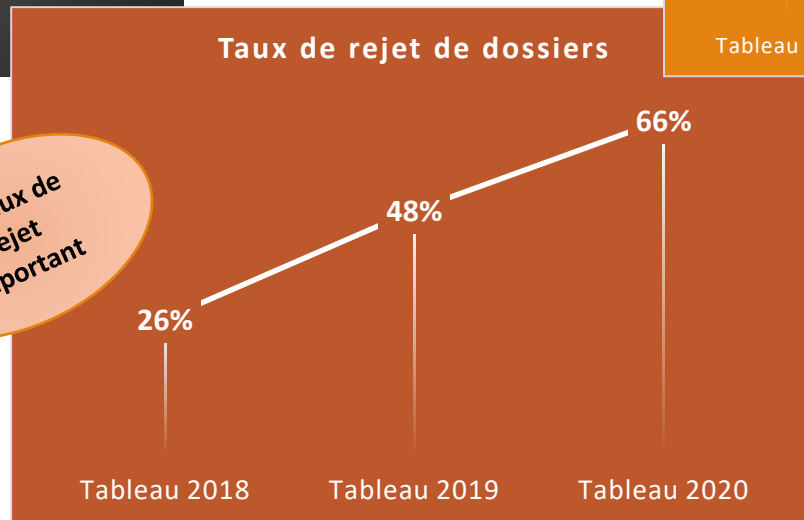


Un nombre de premières demandes en baisse

Un faible taux de réinscription



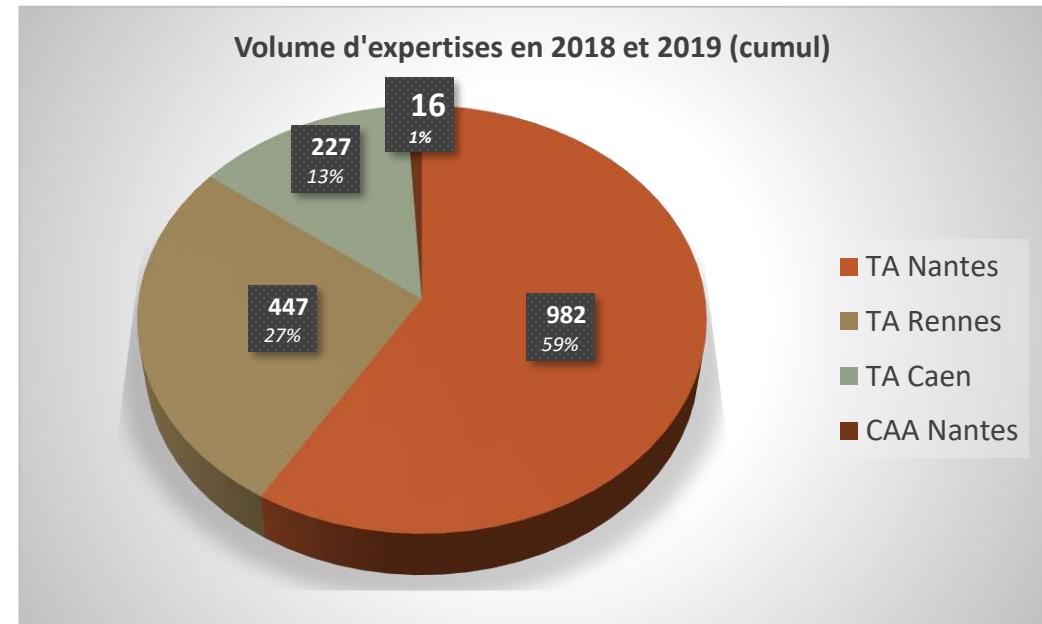
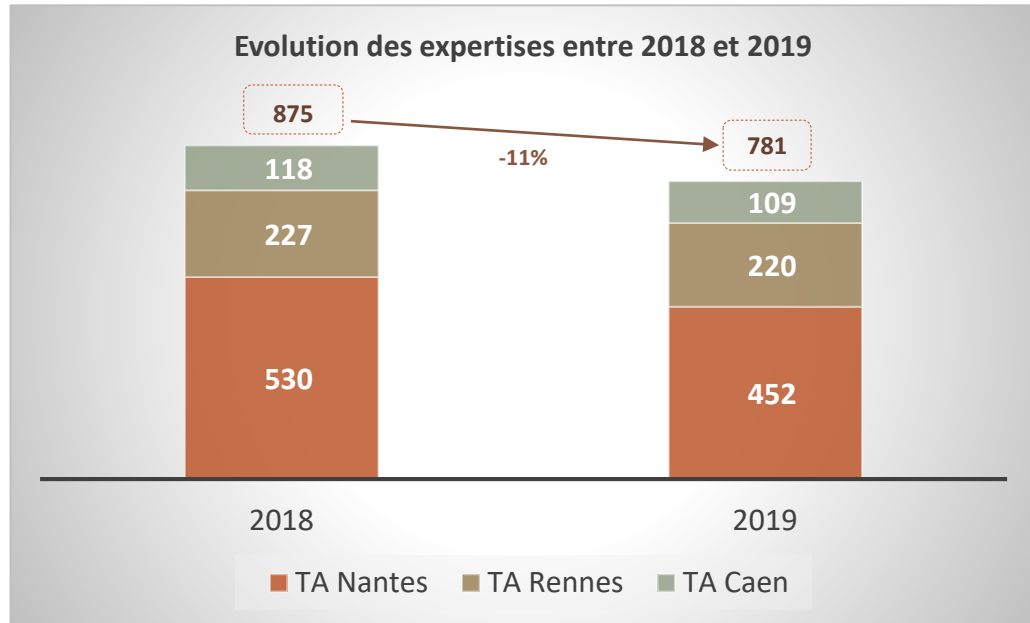
Un taux de rejet important



Etat des lieux des expertises diligentées

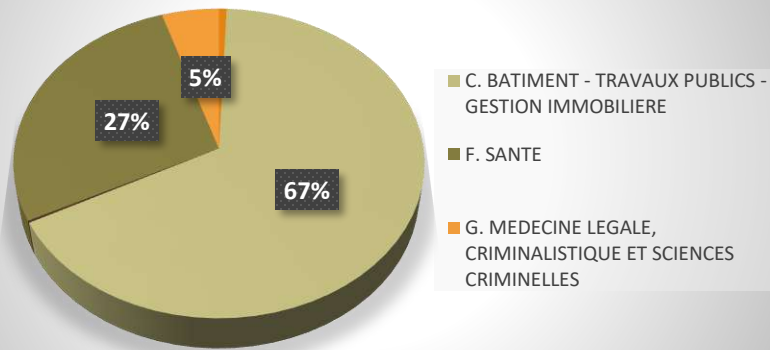
AU SERVICE DE L'ANALYSE DES BESOINS

Un contexte de baisse des volumes d'expertises

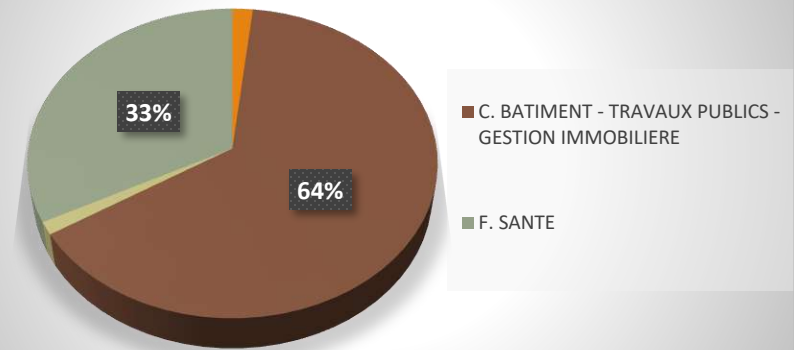


Une prédominance d'expertises liées au BTP

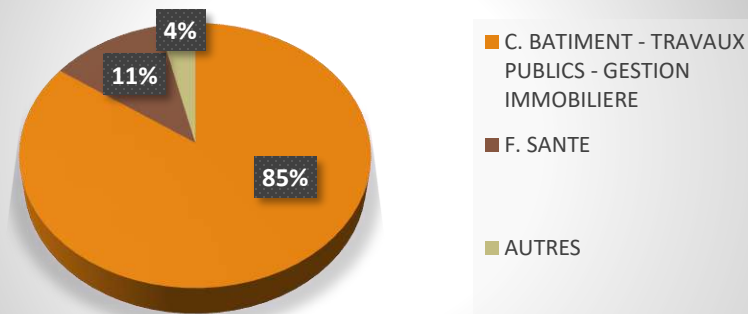
TA Rennes - répartition des expertises par branches



TA Caen - répartition des expertises par branches

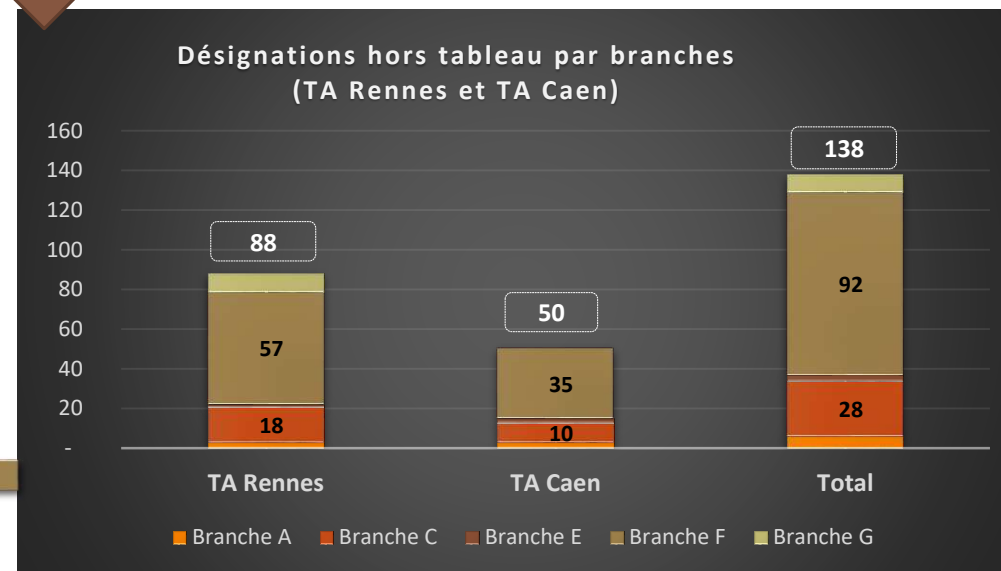
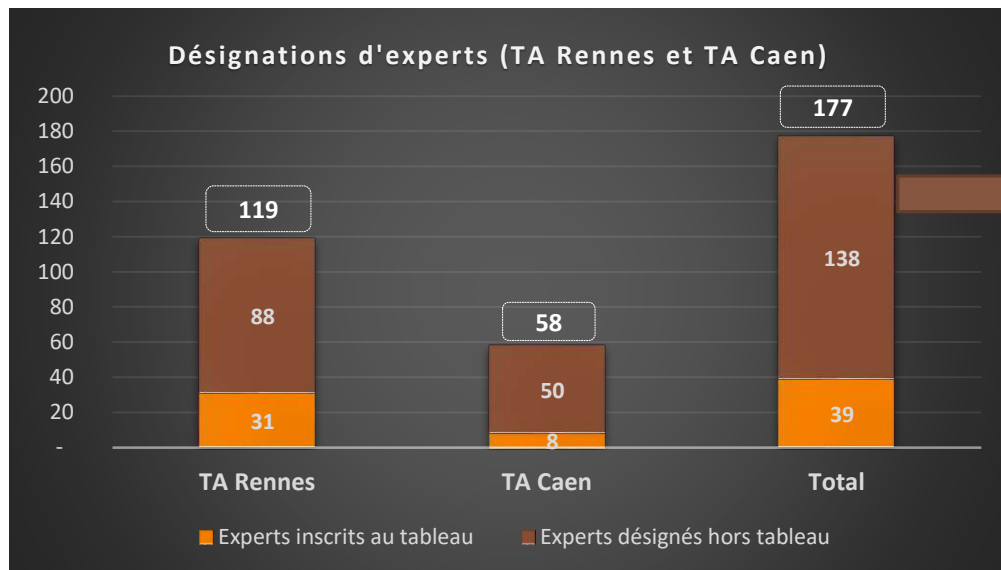


TA Nantes - répartition des expertises par branches



- A. AGRICULTURE - AGRO-ALIMENTAIRE-ANIMAUX-FORÊTS
- B. ARTS, CULTURE, COMMUNICATION ET MEDIA, SPORT
- C. BATIMENT - TRAVAUX PUBLICS - GESTION IMMOBILIERE
- D. ECONOMIE ET FINANCE
- E. INDUSTRIES
- F. SANTE
- G. MEDECINE LEGALE, CRIMINALISTIQUE ET SCIENCES CRIMINELLES
- H. INTERPRETARIAT - TRADUCTION

Un nombre important d'experts désignés en dehors du tableau



Besoin important d'experts pour la branche F

Analyse de la structure du tableau des experts

AU SERVICE DE L'ANALYSE DE LA RÉPONSE

Une surreprésentation de la branche C

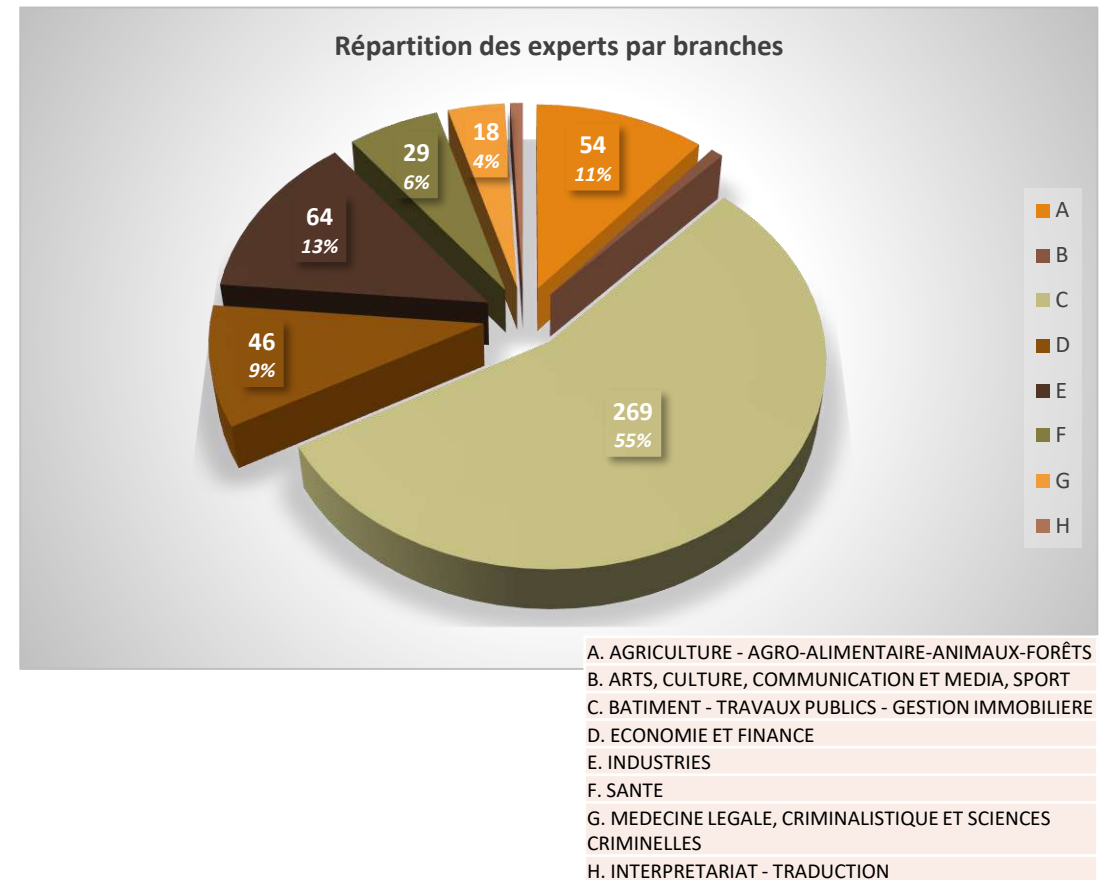
158 experts inscrits au tableau 2020

Experts inscrits dans plusieurs spécialités

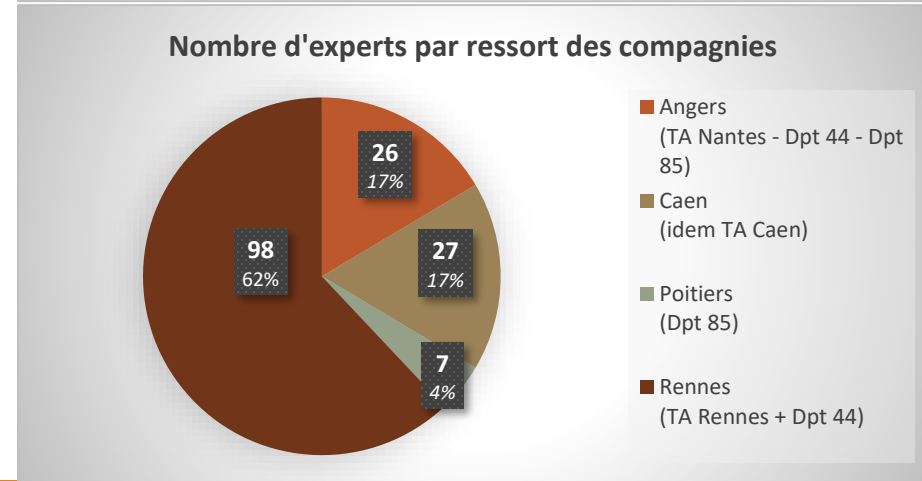
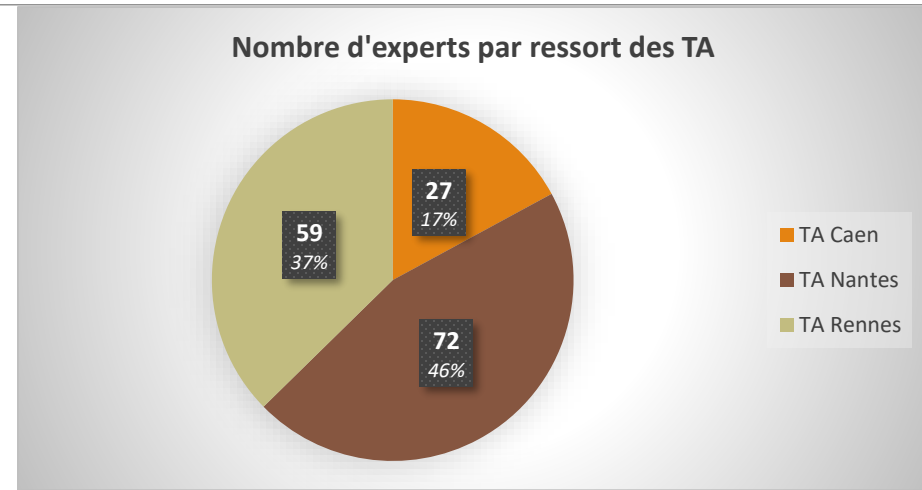
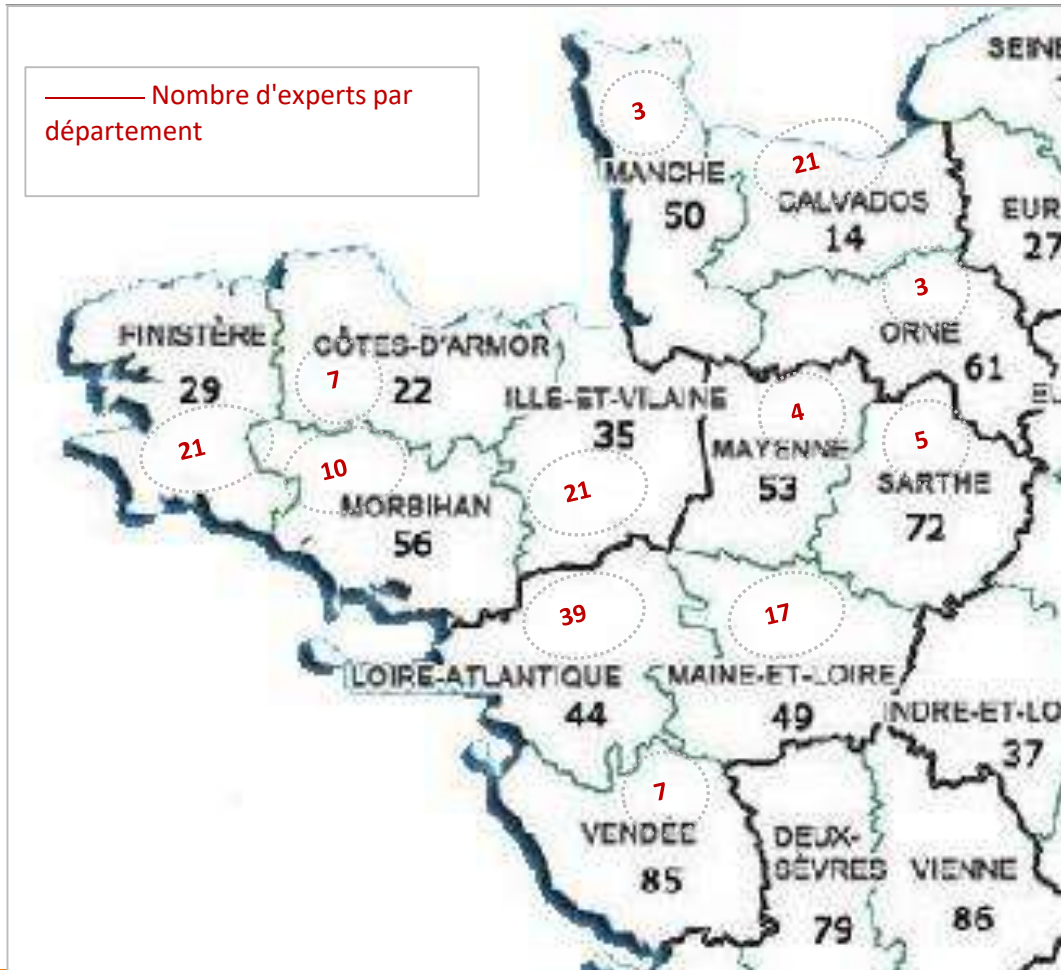
=> **488** experts si on effectue un comptage par spécialités

➤ Une forte représentation de la branche **BTP**, en cohérence avec le volume d'expertises diligentées.

➤ Mais une sous-représentation de la branche **Santé** par rapport aux besoins d'experts dans ce domaine.



Une inégalité territoriale à corriger



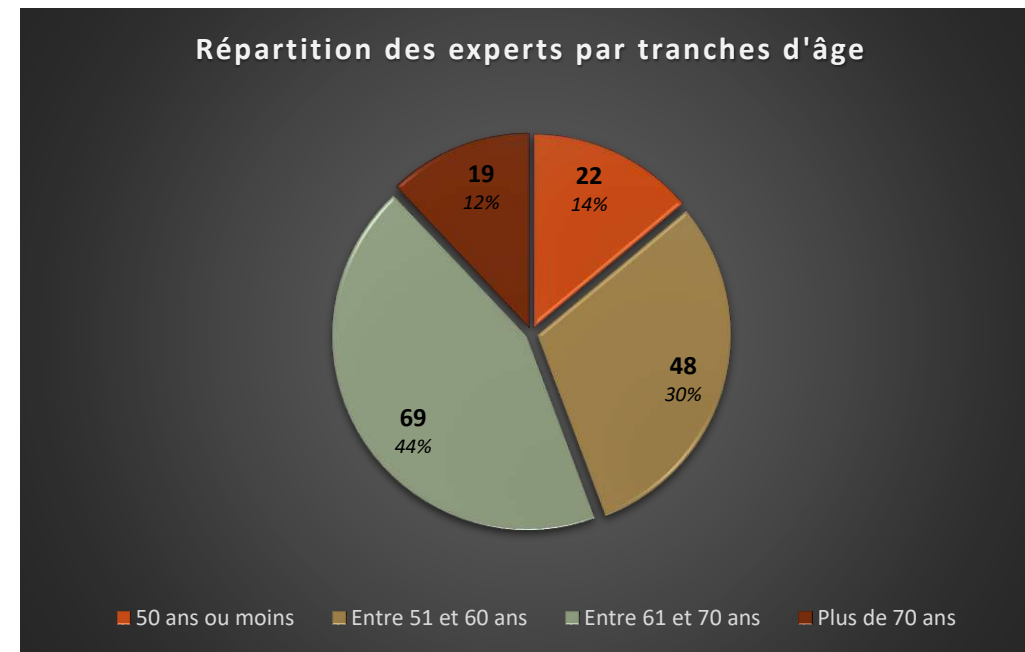
Une inégalité territoriale amplifiée selon les spécialités

Ressort des TA	Département	Nombre d'experts (comptage par spécialités)								Total
		Branche A	Branche B	Branche C	Branche D	Branche E	Branche F	Branche G	Branche H	
TA Caen	14	8	3	71	7	8	6	1		104
	50	3		13			6			16
	61			1			2	1		4
	Total	11	3	85	7	8	8	2	0	124
TA Nantes	44	21		57	10	11	2	5		106
	49	5		12	6	4	4		4	35
	53			3			5			8
	72		1	16	2		1			20
	85	1		16		11	6	2		30
Total	27	1	104	18	26	12	7	4	199	
TA Rennes	22	3		9			2	1		15
	29	4		33	7	6	3	6		59
	35	5		31	5	22	3	1		67
	56	4		7	9	2	1	1		24
Total	16	0	80	21	30	9	9	0	165	
488										

Ressort des compagnies d'experts	Nombre d'experts (comptage par spécialités)								Total
	Branche A	Branche B	Branche C	Branche D	Branche E	Branche F	Branche G	Branche H	
Angers (TA Nantes - Dpt 44 - Dpt 85)	5	1	31	8	4	10	0	4	63
Caen (idem TA Caen)	11	3	85	7	8	8	2	0	124
Poitiers (Dpt 85)	1	0	16	0	11	0	2	0	30
Rennes (TA Rennes + Dpt 44)	37	0	137	31	41	11	14	0	271
Total	54	4	269	46	64	29	18	4	488

Un point d'attention sur la pyramide des âges du tableau des experts

Ressort TA	Département	Age moyen des experts	Plus jeune	Plus âgé
Caen	14	60	45	79
	50	63	43	74
	61	63	48	71
		60		
Nantes	44	61	44	76
	49	65	45	79
	53	60	44	75
	72	57	46	65
	85	63	49	73
		62		
Rennes	22	63	46	72
	29	59	46	72
	35	60	41	70
	56	58	44	68
		60		
Total tableau des experts	Moyenne	61	41	79



Seulement 22 experts (sur 158) sont âgés de 50 ans ou moins.
Plus de la moitié des experts est âgée de plus de 60 ans.

→ Renouvellement générationnel?

Des sorties du tableau à anticiper d'ici 2022

	Nombre d'experts	Période probatoire	Fin période probatoire 2020	Fin période probatoire 2021	Fin période probatoire 2022	Période 2 5 ans	Fin période 2 en 2022	Fin période 2 en 2023	Fin période 2 en 2024
50 ans ou moins	22	13	5	7	1	9	7	1	1
Entre 51 et 60 ans	48	25	17	4	4	23	19	2	2
Entre 61 ans et 70 ans	69	24	18	3	3	45	37	5	3
Plus de 70 ans	19	2	2	-	-	17	14	2	1
Total	158	64	42	14	8	94	77	10	7

	Nombre d'experts	Période probatoire	Fin période probatoire 2020	Fin période probatoire 2021	Fin période probatoire 2022	Période 2 5 ans	Fin période 2 en 2022	Fin période 2 en 2023	Fin période 2 en 2024
Experts âgés de 67 ans ou plus	43	7	5	2	-	36	30	4	2

Des sorties du tableau à anticiper sur la branche C

	Nombre d'experts	BRANCHES								
		A	B	C	D	E	F	G	H	
Sorties du tableau des experts en 2020										<i>Périodes probatoires (2018-2020)</i>
50 ans ou moins	5	1		3		1	1			
Entre 51 et 60 ans	17	4		11	1	4	2	1		
Entre 61 ans et 70 ans	18	2	1	11	1	3	5	3		
Plus de 70 ans	2	1							1	
Total sorties 2020	42	8	1	25	2	8	8	4	1	
Sorties du tableau des experts en 2021										<i>Périodes probatoires (2019-2021)</i>
50 ans ou moins	7	2		6				1		
Entre 51 et 60 ans	4			2	2					
Entre 61 ans et 70 ans	3	1		3						
Plus de 70 ans	-									
Total sorties 2021	14	3	0	11	2	0	0	1	0	
Sorties du tableau des experts en 2022										<i>Périodes probatoires (2020-2022) + Période 2 (2018-2022)</i>
50 ans ou moins	8			7				1		
Entre 51 et 60 ans	23	3	1	16	4	4	1	1		
Entre 61 ans et 70 ans	40	2		29	3	5	6	5		
Plus de 70 ans	14	4		5	1	4	4			
Total sorties 2022	85	9	1	57	8	13	11	7	0	

Quel bilan en tirer?

Problématiques soulevées

Peu de demandes de réinscriptions au tableau des experts

Un taux de rejet de dossier en hausse

Une prédominance d'expertises liées au BTP, mais un point d'attention sur le renouvellement du vivier d'experts dans ce domaine

Une insuffisance structurelle d'experts dans la branche F « Santé »

Une inégalité territoriale, y compris sous la branche C « BTP »

Des pistes d'action

Inciter les experts à se
s'inscrire ou se réinscrire?

Accompagner les candidats
pour améliorer la qualité des
dossiers ?

Anticiper le renouvellement
du vivier d'experts dans la
branche C d'ici 2022 ?

Couvrir la branche F à court
terme ?

Renforcer la couverture
territoriale des experts ?

Réunion de travail entre les juridictions administratives du ressort de la CAA de Nantes et les compagnies d'experts

29 septembre 2020

LE TABLEAU DES EXPERTS : QUEL BILAN APRÈS 6 CAMPAGNES
D'INSCRIPTION ?